Notice de pose

Séparatif de balcon

Droit et pan coupé

SOLUTIONS
pour votre habitat

SDB_23.06

CONCEPTEUR & FABRICANT FRANÇAIS

Mise en place

dc-designconception.fr

AVANT DE COMMENCER LES ÉTAPES DE LA POSE DU SÉPARATIF DE BALCON, VOUS DEVEZ :
FAIRE UN CONTRÔLE DU COLIS
CONSULTER LE PLAN DE POSE DONNÉ (NOTE VALABLE QUE SI UN PLAN ETAIT NÉCESSAIRE POUR LA POSE DU CHANTIER)

ENTRETIEN

SUIVANT LA PRESCRIPTION ADAL ,
L'ALUMINIUM DOIT ÊTRE RÉGULIÈREMENT NETTOYÉ (2 FOIS PAR AN)

Le lavage peut s'effectuer au moyen d'eau additionnée d'un agent mouillant; il doit être complété par un rinçage soigné à l'eau claire et un essuyage avec un chiffon doux et absorbant. Cette opération peut être complétée par des produits spécifiques à base ACETATE D'ETHYLE + essence spéciale pour les surfaces anodisées ou à base PROPANE + essence spéciale pour les surfaces laquées. Dans tous les cas, il faut éviter l'usage de produits très agressifs, tels que certains détergents pour lave-vaisselle, lessive et produits basiques ou acides. De plus, il faut prescrire les tampons abrasifs grossiers, tels que paille de fer, papier émeri ... Il faut éviter d'entreprendre le nettoyage de surfaces chaudes ou ensoleillées, surtout pour les finitions laquées.

RESPECT DES NORMES

- Au dessus d'1 mètre de vide = Garde-corps obligatoire

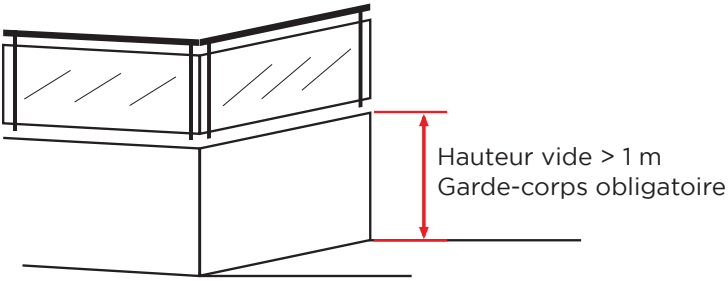

LE SÉPARATIF DE BALCON NE REMPLACE PAS UN GARDE-CORPS

- Le séparatif de balcon n'est pas un Garde-corps

ATTENTION : Bien adapter votre fixation à votre support
Le séparatif de balcon n'est pas un pare-vent

DÉBALLAGE

ATTENTION : Pour éviter d'endommager votre séparatif de balcon lors de l'ouverture, coupez l'emballage au niveau des mousses.

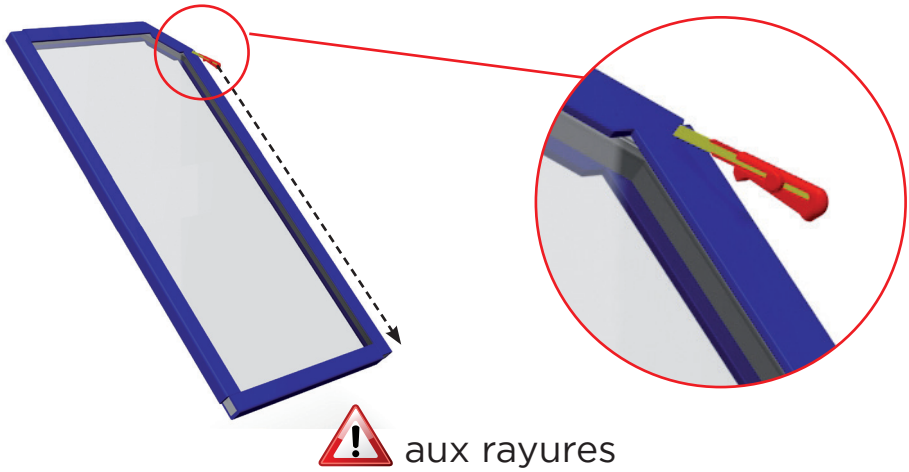

MISE EN PLACE

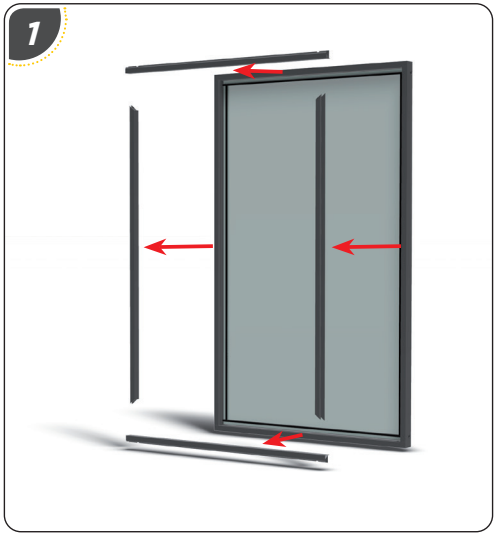

Retirer les parcloses provisoires

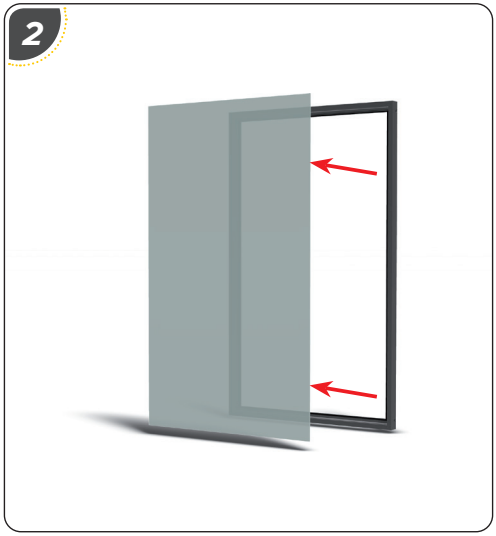

Retirer le vitrage

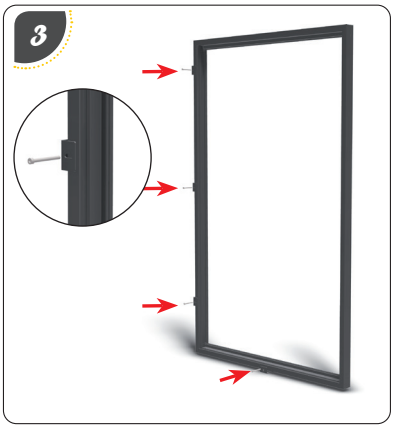

Fixer les pattes
provisoirement au cadre

Mettre de niveau et
tracer les repères

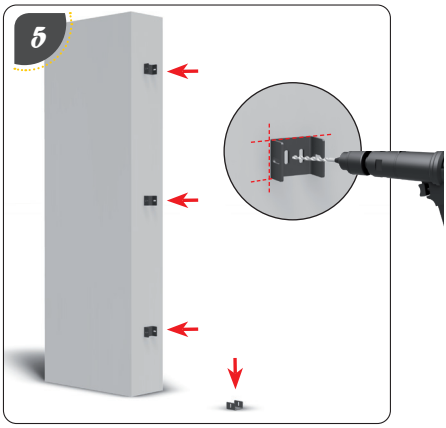

Retirer les pattes, percer et
les fixer au support

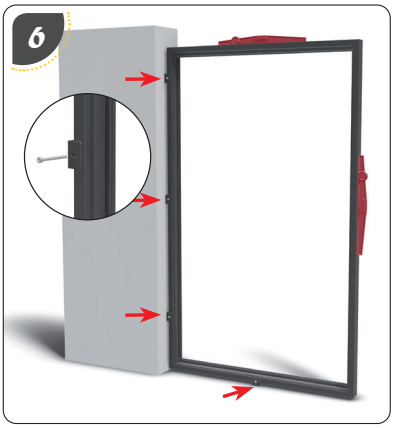

Fixer le cadre aux pattes et
vérifier les niveaux

Mettre le vitrage et parcloses

Note



Retrouvez toutes nos notices sur
notre site internet

dc-designconception.fr

0 892 681 310 Assistance technique
0.40€/min

sav@dcprod.fr

SOLUTIONS
pour votre habitat

Océanis

dc-designconception.fr

Dans un souci constant d'amélioration de la qualité, nous nous réservons le droit d'apporter toute modification technique à nos produits. Édition 06/2023